


BE TRACED

IOT FOR MOTORSPORT



**RICOGNIZIONI - Manuale per
l'applicazione di Be Traced**

Ricognizioni – L'applicazione di Be Traced

L'applicazione di Be Traced ha lo scopo di tracciare e monitorare i concorrenti durante le fasi di ricognizione. L'app permette di identificare il numero di passaggi su una Prova Speciale, gli eccessi di velocità (personalizzabili), i passaggi in senso di marcia errato e gli attraversamenti.

L'applicazione garantisce anche il funzionamento in background, dunque funziona anche se non viene visualizzata costantemente sullo schermo. In questo caso, l'importante è non chiuderla mai completamente.

Attenzione: si consiglia di posizionare il telefono sul parabrezza del veicolo, tramite un apposito supporto a ventosa, in modo da garantire l'esposizione al cielo e favorire la stabilità del segnale GPS.

Nelle pagine a seguire viene fornita una spiegazione dettagliata delle schermate dell'applicazione.

Come primo passo i partecipanti devono installare l'app sui loro dispositivi mobili, tramite AppStore (iOS) o Google Play Store (Android). Una volta installata l'app, è necessario effettuare il log-in: per farlo sarà sufficiente inserire il codice fornito dagli Ufficiali di Gara nell'apposita sezione e confermare l'inserimento premendo sul tasto "continua" (Fig. 1).



Figura 1 – Log-in nell'app

NOTA BENE: in caso di errore nel log-in, verificare di non essersi registrati con il medesimo codice su un altro dispositivo, poiché quel codice non può essere associato a due dispositivi differenti nello stesso momento. In questo caso, utilizzare il primo dispositivo o contattare il numero di assistenza fornito dall'applicazione e chiedere di essere rimossi dal dispositivo iniziale.

Una volta eseguito il login, comparirà la schermata principale dell'app. In questo caso, sullo schermo apparirà la scritta "In attesa di ingresso in PS" (Fig. 2).



Figura 2 – In attesa di ingresso in PS

Nella home page saranno disponibili anche i dati relativi al limite di velocità impostato, la velocità effettiva, il numero di gara dell'equipaggio e la direzione rilevata.

Quando l'app rileva l'ingresso in una Prova Speciale, verranno mostrate le informazioni in **Figura 3**.



Figura 3 – Prova Speciale rilevata

Quando l'app rileva un eccesso di velocità, verrà mostrata la schermata in **Figura 4** e il dispositivo invierà un segnale acustico all'equipaggio.

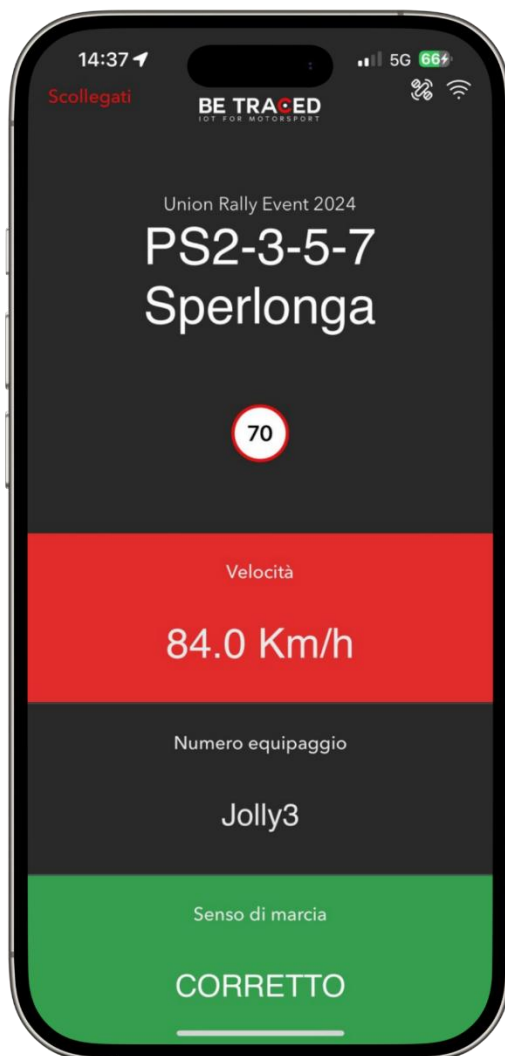


Figura 4 – Eccesso di velocità

Quando l'app rileva che l'equipaggio si sta muovendo in senso di marcia errato, verrà mostrata la seguente schermata (**Fig. 5**).

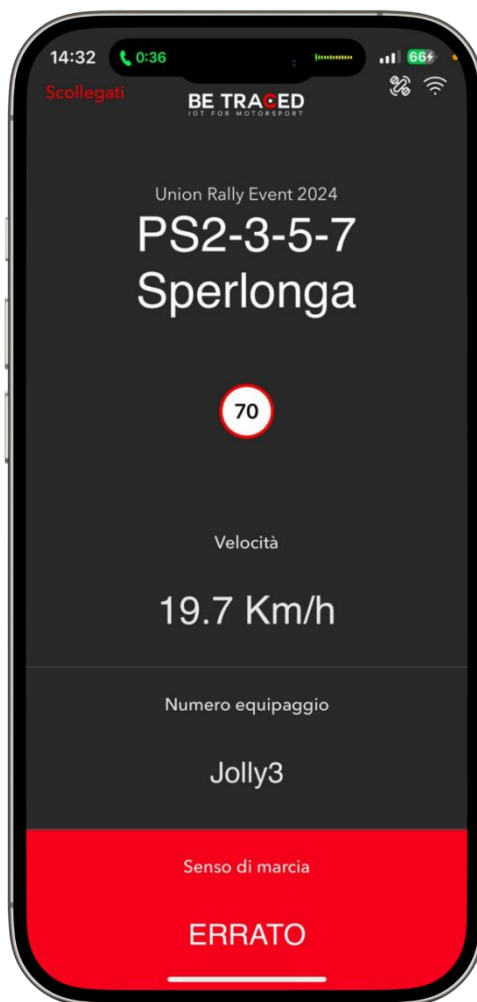


Figura 5 – Direzione sbagliata

Quando l'app rileva la fine di una Prova Speciale, mostrerà nuovamente le informazioni in **Figura 2**.

Attenzione: nel caso in cui il dispositivo non sia più in grado di comunicare con i server dell'applicazione, ciascuna informazione verrà comunque registrata e inviata alla piattaforma Be Traced non appena il dispositivo sarà nuovamente in grado di comunicare.

BE TRACED
IOT FOR MOTORSPORT

CONTATTI



Fixup Srl a Socio Unico

Via Guglielmo Oberdan, 3 - 25128 Brescia (BS)

030 2053201

motorsport@betraced.it

www.fixup.one

www.betraced.it